

# Informe Preliminar de Recaudación

**Enero 2020**

## Ingresos Corrientes En Efectivo

Para el mes de enero 2020, los **ingresos corrientes** reflejan un total de B/.525 millones. De este total, B/.397.7 millones pertenecen a la recaudación de ingresos tributarios, B/.123.6 millones a ingresos no tributarios y B/.3.8 millones a otros ingresos corrientes.

En comparación al presupuesto Ley, para el mes de enero 2020 los ingresos corrientes muestran un superávit de B/.19.1 millones; versus el año anterior presenta un aumento de B/.72.7 millones.

Los ingresos tributarios reflejan un aumento de B/.17 millones contra el mismo mes del año anterior.

Los ingresos no tributarios muestran un aumento contra el año anterior de 89.5%

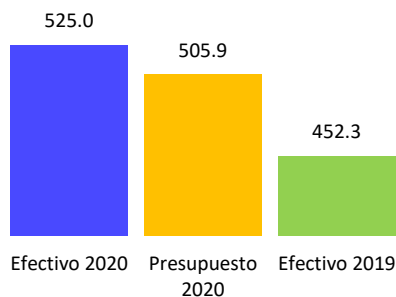
### En este informe

- 1 Ingresos Corrientes en Efectivo
- 2 Ingresos Tributarios en Efectivo
- 3 Recaudación con Documentos Fiscales
- 4 Ingresos No Tributarios y  
Otros Ingresos Corrientes
- 5 Participación de Utilidades y Aportes

*Los Ingresos Corrientes muestran un superávit de B/.19.1 millones en comparación al presupuesto Ley*

| (En B/. Miles)                        | Enero          |                |                |               |                |                |               |
|---------------------------------------|----------------|----------------|----------------|---------------|----------------|----------------|---------------|
|                                       | Real           | Presup.        | Rec/Pre        | %Δ            | Ene19          | Rec/Ene19      | %Δ            |
| <b>TOTAL INGRESOS CORRIENTES</b>      | <b>525,033</b> | <b>505,906</b> | <b>19,126</b>  | <b>3.8</b>    | <b>452,296</b> | <b>72,737</b>  | <b>16.1</b>   |
| <b>I. INGRESOS TRIBUTARIOS</b>        | <b>397,704</b> | <b>385,432</b> | <b>12,272</b>  | <b>3.2</b>    | <b>380,633</b> | <b>17,071</b>  | <b>4.5</b>    |
| Impuestos Directos                    | 179,990        | 153,248        | 26,742         | 17.5          | 155,475        | 24,516         | 15.8          |
| Impuestos Indirectos                  | 217,714        | 232,184        | (14,470)       | (6.2)         | 225,159        | (7,445)        | (3.3)         |
| <b>II. INGRESOS NO TRIBUTARIOS</b>    | <b>123,558</b> | <b>114,964</b> | <b>8,595</b>   | <b>7.5</b>    | <b>65,212</b>  | <b>58,346</b>  | <b>89.5</b>   |
| Tasas, Derechos y Otros               | 94,899         | 92,572         | 2,327          | 2.5           | 63,673         | 31,226         | 49.0          |
| Participación de Utilidades y Aportes | 28,659         | 22,391         | 6,268          | 28.0          | 1,539          | 27,120         | 1,762.2       |
| <b>III. OTROS INGRESOS CORRIENTES</b> | <b>3,770</b>   | <b>5,510</b>   | <b>(1,740)</b> | <b>(31.6)</b> | <b>6,450</b>   | <b>(2,680)</b> | <b>(41.6)</b> |

Gráfica 1.1  
Comparativo Ingresos Corrientes,  
Enero 2020;  
(En millones de balboas)



## Ingresos Tributarios en Efectivo

La recaudación de los **ingresos tributarios** en enero 2020 resultó B/.397.7 millones, cifra superior en 3.2% frente al presupuesto. En comparación al mismo periodo del año anterior presentó un aumento de B/.17.1 millones, es decir 4.5% más.

Los impuestos directos mostraron un aumento de B/.24.5 millones comparados con lo recaudado en el año anterior. Por otro lado, los impuestos indirectos presentaron una disminución de 3.3% con respecto al año anterior.

Los Ingresos Tributarios aumentaron B/.17.1 millones en comparación con el mismo mes del año anterior

| (En B/. Miles)                  | Enero          |                |                 |              |                |                |              |
|---------------------------------|----------------|----------------|-----------------|--------------|----------------|----------------|--------------|
|                                 | Real           | Presup.        | Rec/Pre         | %Δ           | Ene19          | Rec/Dic19      | %Δ           |
| <b>I. INGRESOS TRIBUTARIOS</b>  | <b>397,704</b> | <b>385,432</b> | <b>12,272</b>   | <b>3.2</b>   | <b>380,633</b> | <b>17,071</b>  | <b>4.5</b>   |
| <b>IMPUESTOS DIRECTOS</b>       | <b>179,990</b> | <b>153,248</b> | <b>26,742</b>   | <b>17.5</b>  | <b>155,475</b> | <b>24,516</b>  | <b>15.8</b>  |
| Renta                           | 154,269        | 133,780        | 20,489          | 15.3         | 136,571        | 17,697         | 13.0         |
| Jurídica                        | 8,128          | 6,768          | 1,360           | 20.1         | 6,698          | 1,430          | 21.4         |
| Natural                         | 124,020        | 108,352        | 15,668          | 14.5         | 112,531        | 11,490         | 10.2         |
| Dividendos y Complementario     | 10,369         | 8,960          | 1,409           | 15.7         | 8,357          | 2,012          | 24.1         |
| Otros                           | 11,750         | 9,699          | 2,051           | 21.2         | 8,985          | 2,765          | 30.8         |
| Inmuebles                       | 9,964          | 3,800          | 6,164           | 162.2        | 4,199          | 5,765          | 137.3        |
| Avisos de Operación de Empresas | 3,418          | 3,328          | 90              | 2.7          | 2,976          | 442            | 14.9         |
| Seguro Educativo                | 12,340         | 12,340         | -               | -            | 11,729         | 611            | 5.2          |
| <b>IMPUESTOS INDIRECTOS</b>     | <b>217,714</b> | <b>232,184</b> | <b>(14,470)</b> | <b>(6.2)</b> | <b>225,159</b> | <b>(7,445)</b> | <b>(3.3)</b> |
| I.T.B.M.S. - Ventas             | 93,123         | 102,375        | (9,252)         | (9.0)        | 101,118        | (7,995)        | (7.9)        |
| I.T.B.M.S. - Importación        | 34,925         | 37,873         | (2,948)         | (7.8)        | 36,274         | (1,349)        | (3.7)        |
| Importación                     | 23,670         | 25,372         | (1,701)         | (6.7)        | 23,914         | (244)          | (1.0)        |
| Consumo de Combustible          | 16,342         | 15,075         | 1,267           | 8.4          | 16,821         | (479)          | (2.8)        |
| Impuestos Selectivos al Consumo | 33,029         | 36,036         | (3,008)         | (8.3)        | 31,144         | 1,884          | 6.1          |
| Otros                           | 16,626         | 15,453         | 1,173           | 7.6          | 15,889         | 738            | 4.6          |

## Recaudación con Documentos Fiscales

Los pagos con **documentos fiscales** representaron un total de B/.5.4 millones en el mes de enero 2020, donde la cifra más relevante corresponde al rubro de Consumo de Gasolina con B/.3.8 millones.

| Recaudación con Documentos Fiscales - Enero 2020 Preliminar |                                  |                    |                  |                  |
|---|----------------------------------|--------------------|------------------|------------------|
| (En B/. Balboas)  | C.P.C, CIP, EURO, CEFA CFI Y CFP | CREDITOS FISCALES* | Total Enero      |                  |
|   |                                  |                    | 2020             | 2019             |
| <b>INGRESOS CORRIENTES</b>                                  | <b>1,303,878</b>                 | <b>4,077,468</b>   | <b>5,381,346</b> | <b>3,296,333</b> |
| <b>INGRESOS TRIBUTARIOS</b>                                 | <b>1,303,278</b>                 | <b>4,077,168</b>   | <b>5,380,446</b> | <b>3,296,333</b> |
| <b>IMPUESTOS DIRECTOS</b>                                   | <b>394,922</b>                   | <b>118</b>         | <b>395,040</b>   | <b>37,662</b>    |
| Renta Natural   |                                  |                    | -                |                  |
| Renta Jurídica y Zona Libre                                 | 374,728                          |                    | 374,728          | 37,662           |
| Dividendos y Complementarios                                |                                  |                    | -                |                  |
| Inmueble  | 7,013                            |                    | 7,013            |                  |
| Aviso de Operación de Empresas                              |                                  | 118                | 118              |                  |
| Otros   | 13,182                           |                    | 13,182           |                  |
| <b>IMPUESTOS INDIRECTOS</b>                                 | <b>908,355</b>                   | <b>4,077,051</b>   | <b>4,985,406</b> | <b>3,258,671</b> |
| I.T.B.M.S. - Importación                                    | 181,529                          |                    | 181,529          | 711              |
| I.T.B.M.S. - Ventas   | 468,586                          |                    | 468,586          | 105,085          |
| Importación   | 76,496                           |                    | 76,496           | -                |
| Primas de Seguros   | 179,626                          | 286,500            | 466,126          | -                |
| Consumo de Gasolina (Gas Licuado)                           |                                  | 3,790,551          | 3,790,551        | 3,152,874        |
| Declaración Timbres   | 2,118                            |                    | 2,118            |                  |
| Banco y Casas de Cambio                                     |                                  |                    | -                |                  |
| Otros   |                                  |                    | -                |                  |
| <b>INGRESOS NO TRIBUTARIOS</b>                              | <b>600</b>                       | <b>300</b>         | <b>900</b>       | <b>-</b>         |
| Tasa Unica, S.A.  | 600                              | 300                | 900              |                  |
| Otros Ingresos Varios                                       | -                                |                    | -                |                  |

\*Creditos Fiscales: Incluye Gas Licuado, Devolución y/o Acreditamiento, Equipo Fiscal, Generación Hidroeléctrica y Credito por Resolución.

**Recaudación Efectiva de Ingresos Corrientes y de Documentos Fiscales;  
Enero 2020; en miles de balboas**

| Meses        | Efectiva       | Documentos Fiscales | Total          |
|--------------|----------------|---------------------|----------------|
| Enero        | 525,033        | 5,381               | 530,414        |
| <b>Total</b> | <b>525,033</b> | <b>5,381</b>        | <b>530,414</b> |

Nota: Cifras preliminares

## Ingresos No Tributarios y Otros Ingresos Corrientes

La suma de los **ingresos no tributarios** B/.123.6 millones, refleja un aumento de B/.58 millones, en comparación al mes de enero 2020.

Tasas, Derechos y Otros muestran un aumento de B/.31.2 millones comparados con el mismo mes del año anterior.

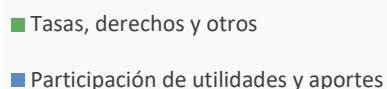
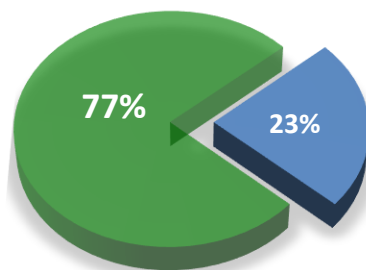
La Participación de Utilidades y Aportes refleja un aumento de B/.27.1 millones frente a lo recaudado en el 2019.

Los Otros Ingresos Corrientes B/.3.8 millones disminuyeron 41.6% respecto al mes de enero del año anterior.

| (En B/. Miles)                           | Enero          |                |                |               |               |                |                |
|--|----------------|----------------|----------------|---------------|---------------|----------------|----------------|
|  | Real           | Presup.        | Rec/Pre        | %Δ            | Ene19         | Rec/Ene19      | %Δ             |
| <b>II. INGRESOS NO TRIBUTARIOS</b>       | <b>123,558</b> | <b>114,964</b> | <b>8,595</b>   | <b>7.5</b>    | <b>65,212</b> | <b>58,346</b>  | <b>89.5</b>    |
| <b>TASAS, DERECHOS Y OTROS</b>           | <b>94,899</b>  | <b>92,572</b>  | <b>2,327</b>   | <b>2.5</b>    | <b>63,673</b> | <b>31,226</b>  | <b>49.0</b>    |
| Peajes y Serv, del Canal                 | 46,731         | 47,839         | (1,108)        | (2.3)         | 41,993        | 4,738          | 11.3           |
| Tasa Anual (Sociedades Anónimas)         | 12,234         | 12,608         | (374)          | (3.0)         | 9,288         | 2,946          | 31.7           |
| Concesiones                              | 5,557          | 7,617          | (2,060)        | (27.0)        | 5,906         | (349)          | (5.9)          |
| Otros                                    | 30,377         | 24,509         | 5,868          | 23.9          | 6,486         | 23,891         | 368.4          |
| <b>PART. DE UTILIDADES Y APORTES</b>     | <b>28,659</b>  | <b>22,391</b>  | <b>6,268</b>   | <b>28.0</b>   | <b>1,539</b>  | <b>27,120</b>  | <b>1,762.2</b> |
| Dividendos del Canal                     | -              | -              | -              | ∞             | -             | -              | ∞              |
| Dividendos de empresas con capital mixto | 2,565          | -              | 2,565          | ∞             | 1,539         | 1,026          | 66.7           |
| Otras entidades gubernamentales          | 26,094         | 22,391         | 3,703          | 16.5          | -             | 26,094         | ∞              |
| <b>III. OTROS INGRESOS CORRIENTES</b>    | <b>3,770</b>   | <b>5,510</b>   | <b>(1,740)</b> | <b>(31.6)</b> | <b>6,450</b>  | <b>(2,680)</b> | <b>(41.6)</b>  |

Nota: Cifras preliminares

Los recaudos en Tasas, Derechos y Otros, para el mes de enero, representaron un 77% del total de Ingresos No Tributarios.



## Participación de Utilidades y Aportes

Detallamos a continuación la participación de utilidades de empresas estatales y aportes del mes de enero 2020 (cifras en B/. millones):

| Entidad                          | Enero       |
|----------------------------------|-------------|
| Lotería Nacional de Beneficencia | 8.0         |
| Registro Público                 | 3.9         |
| Autoridad del Tránsito           | 0.4         |
| Autoridad de Marítima de Panamá  | 7.5         |
| Dividendos PTP                   | 2.6         |
| Zona Libre de Colón              | 1.3         |
| Banco Nacional de Panamá         | 5.0         |
| <b>TOTAL</b>                     | <b>28.7</b> |

*Nota: Cifras preliminares sujetas a rectificación*

# Recaudación de las Administraciones Provinciales

## RECAUDACIÓN ADMINISTRACIÓN PROVINCIAL DE BOCAS DEL TORO, POR MESES, SEGÚN IMPUESTOS, 2020

(En balboas)

| DETALLE                                  | ENERO          | TOTAL          |
|--|----------------|----------------|
| <b>I. INGRESOS CORRIENTES (II+V+VI)</b>  | <b>333,383</b> | <b>333,383</b> |
| <b>II. INGRESOS TRIBUTARIOS (III+IV)</b> | <b>231,690</b> | <b>231,690</b> |
| <b>III. IMPUESTOS DIRECTOS</b>           | <b>58,261</b>  | <b>58,261</b>  |
| Persona Natural                          | 6,212          | 6,212          |
| Persona Jurídica                         | 7,556          | 7,556          |
| Planillas                                | 1,268          | 1,268          |
| Dividendos                               |                | 0              |
| Complementario                           | 306            | 306            |
| Autoridad del Canal                      |                | 0              |
| Zona Libre de Colón                      |                | 0              |
| Transferencia Bienes Inmuebles           | 4,110          | 4,110          |
| Ganancia por enajenación de valores      |                | 0              |
| Ganancia por enajenación de inmuebles    | 7,999          | 7,999          |
| Inmuebles                                | 25,728         | 25,728         |
| Avisos de operación de las empresas      | 5,081          | 5,081          |
| <b>IV. IMPUESTOS INDIRECTOS</b>          | <b>173,429</b> | <b>173,429</b> |
| I.T.B.M.S. - Ventas                      | 168,580        | 168,580        |
| Primas de Seguro                         |                | 0              |
| I.S.C. - Cerveza                         |                | 0              |
| I.S.C. - Licores y Vinos                 |                | 0              |
| I.S.C. - Gaseosas                        |                | 0              |
| I.S.C. - Joyas y Armas                   |                | 0              |
| I.S.C. - Televisión, Cable y Microonda   |                | 0              |
| I.S.C. - Suerte y Azar                   | 1,254          | 1,254          |
| Declaración Timbres                      | 3,595          | 3,595          |
| Bancos y Casa de Cambios                 |                | 0              |
| Licencia Comercial y Profesional         |                | 0              |
| <b>V. INGRESOS NO TRIBUTARIOS</b>        | <b>72,433</b>  | <b>72,433</b>  |
| <b>TASAS, DERECHOS Y OTROS</b>           | <b>72,433</b>  | <b>72,433</b>  |
| Tasa Anual, S.A.                         | 55,180         | 55,180         |
| Derecho Unico                            |                | 0              |
| Tasa de Aviso de Operación               | 400            | 400            |
| Inscrip. Registro del Municipio - T.A.O. | 195            | 195            |
| Otros (1)                                | 16,658         | 16,658         |
| <b>VI. OTROS INGRESOS CORRIENTES</b>     | <b>29,259</b>  | <b>29,259</b>  |
| Otros Ingresos (3)                       | 29,259         | 29,259         |

(1) Incluye: Transferencias corrientes, servicios de vigilancia, ingresos varios y otros.

(3) Incluye: Fondos incorporados, tales como: rentas de activos, ingresos por venta de bienes y servicios, tasas, derechos y otros.

**RECAUDACIÓN ADMINISTRACIÓN PROVINCIAL DE COCLÉ, POR MESES, SEGÚN IMPUESTOS, 2020**

(En balboas)

| DETALLE                                  | ENERO            | TOTAL            |
|--|------------------|------------------|
| <b>I. INGRESOS CORRIENTES (II+V+VI)</b>  | <b>1,006,326</b> | <b>1,006,326</b> |
| <b>II. INGRESOS TRIBUTARIOS (III+IV)</b> | <b>725,539</b>   | <b>725,539</b>   |
| <b>III. IMPUESTOS DIRECTOS</b>           | <b>345,411</b>   | <b>345,411</b>   |
| Persona Natural                          | 39,959           | 39,959           |
| Persona Jurídica                         | 75,507           | 75,507           |
| Planillas                                | 916              | 916              |
| Dividendos                               | 8,771            | 8,771            |
| Complementario                           | 6,978            | 6,978            |
| Autoridad del Canal                      | 0                | 0                |
| Zona Libre de Colón                      | 0                | 0                |
| Transferencia Bienes Inmuebles           | 24,349           | 24,349           |
| Ganancia por enajenación de valores      | 0                | 0                |
| Ganancia por enajenación de inmuebles    | 99,265           | 99,265           |
| Inmuebles                                | 82,823           | 82,823           |
| Avisos de operación de las empresas      | 6,843            | 6,843            |
| <b>IV. IMPUESTOS INDIRECTOS</b>          | <b>380,128</b>   | <b>380,128</b>   |
| I.T.B.M.S. - Ventas                      | 366,547          | 366,547          |
| Primas de Seguro                         | 0                | 0                |
| I.S.C. - Cerveza                         | 0                | 0                |
| I.S.C. - Licores y Vinos                 | 0                | 0                |
| I.S.C. - Gaseosas                        | 0                | 0                |
| I.S.C. - Joyas y Armas                   | 0                | 0                |
| I.S.C. - Televisión, Cable y Microonda   | 0                | 0                |
| I.S.C. - Suerte y Azar                   | 272              | 272              |
| Declaración Timbres                      | 13,308           | 13,308           |
| Bancos y Casa de Cambios                 | 0                | 0                |
| Licencia Comercial y Profesional         | 0                | 0                |
| <b>V. INGRESOS NO TRIBUTARIOS</b>        | <b>191,043</b>   | <b>191,043</b>   |
| <b>TASAS, DERECHOS Y OTROS</b>           | <b>191,043</b>   | <b>191,043</b>   |
| Tasa Anual, S.A.                         | 113,728          | 113,728          |
| Derecho Unico                            | 1,485            | 1,485            |
| Tasa de Aviso de Operación               | 1,620            | 1,620            |
| Inscrip. Registro del Municipio - T.A.O. | 665              | 665              |
| Regalía de Recursos Minerales            | 0                | 0                |
| Otros (1)                                | 73,545           | 73,545           |
| <b>VI. OTROS INGRESOS CORRIENTES</b>     | <b>89,743</b>    | <b>89,743</b>    |
| Otros Ingresos (3)                       | 89,743           | 89,743           |

(1) Incluye: Transferencias corrientes, servicios de vigilancia, ingresos varios y otros.

(3) Incluye: Fondos incorporados, tales como: rentas de activos, ingresos por venta de bienes y servicios, tasas,

## RECAUDACIÓN ADMINISTRACIÓN PROVINCIAL DE COLÓN, POR MESES, SEGÚN IMPUESTOS, 2020

(En balboas)

| DETALLE                                  | ENERO            | TOTAL            |
|--|------------------|------------------|
| <b>I. INGRESOS CORRIENTES (II+V+VI)</b>  | <b>2,621,055</b> | <b>2,621,055</b> |
| <b>II. INGRESOS TRIBUTARIOS (III+IV)</b> | <b>2,059,719</b> | <b>2,059,719</b> |
| <b>III. IMPUESTOS DIRECTOS</b>           | <b>1,511,265</b> | <b>1,511,265</b> |
| Persona Natural                          | 30,750           | 30,750           |
| Persona Jurídica                         | 67,230           | 67,230           |
| Planillas                                | 51,360           | 51,360           |
| Dividendos                               | 670,743          | 670,743          |
| Complementario                           | 41,182           | 41,182           |
| Autoridad del Canal                      |                  | 0                |
| Zona Libre de Colón                      | 17,767           | 17,767           |
| Transferencia Bienes Inmuebles           | 20,022           | 20,022           |
| Ganancia por enajenación de valores      | 362              | 362              |
| Ganancia por enajenación de inmuebles    | 27,713           | 27,713           |
| Inmuebles                                | 442,361          | 442,361          |
| Avisos de operación de las empresas      | 141,776          | 141,776          |
| <b>IV. IMPUESTOS INDIRECTOS</b>          | <b>548,454</b>   | <b>548,454</b>   |
| I.T.B.M.S. - Ventas                      | 492,583          | 492,583          |
| Primas de Seguro                         | 7,541            | 7,541            |
| I.S.C. - Cerveza                         |                  | 0                |
| I.S.C. - Licores y Vinos                 |                  | 0                |
| I.S.C. - Gaseosas                        |                  | 0                |
| I.S.C. - Joyas y Armas                   |                  | 0                |
| I.S.C. - Televisión, Cable y Microonda   |                  | 0                |
| I.S.C. - Suerte y Azar                   | 19,346           | 19,346           |
| Declaración Timbres                      | 28,985           | 28,985           |
| Bancos y Casa de Cambios                 |                  | 0                |
| Licencia Comercial y Profesional         |                  | 0                |
| <b>V. INGRESOS NO TRIBUTARIOS</b>        | <b>329,504</b>   | <b>329,504</b>   |
| <b>TASAS, DERECHOS Y OTROS</b>           | <b>329,504</b>   | <b>329,504</b>   |
| Tasa Anual, S.A.                         | 268,783          | 268,783          |
| Derecho Unico                            | 900              | 900              |
| Tasa de Aviso de Operación               | 1,980            | 1,980            |
| Inscrip. Registro del Municipio - T.A.O. | 865              | 865              |
| Otros (1)                                | 56,977           | 56,977           |
| <b>VI. OTROS INGRESOS CORRIENTES</b>     | <b>231,832</b>   | <b>231,832</b>   |
| Otros Ingresos (3)                       | 231,832          | 231,832          |

(1) Incluye: Transferencias corrientes, servicios de vigilancia, ingresos varios y otros.

(3) Incluye: Fondos incorporados, tales como: rentas de activos, ingresos por venta de bienes y servicios, tasas, d

## RECAUDACIÓN ADMINISTRACIÓN PROVINCIAL DE CHIRIQUÍ, POR MESES, SEGÚN IMPUESTOS, 2020

(En balboas)

| DETALLE                                  | ENERO            | TOTAL            |
|--|------------------|------------------|
| <b>I. INGRESOS CORRIENTES (II+V+VI)</b>  | <b>4,757,909</b> | <b>4,757,909</b> |
| <b>II. INGRESOS TRIBUTARIOS (III+IV)</b> | <b>2,892,156</b> | <b>2,892,156</b> |
| <b>III. IMPUESTOS DIRECTOS</b>           | <b>1,686,104</b> | <b>1,686,104</b> |
| Persona Natural                          | 118,476          | 118,476          |
| Persona Jurídica                         | 353,770          | 353,770          |
| Planillas                                | 52,854           | 52,854           |
| Dividendos                               | 289,114          | 289,114          |
| Complementario                           | 139,211          | 139,211          |
| Autoridad del Canal                      |                  | 0                |
| Zona Libre de Colón                      |                  | 0                |
| Transferencia Bienes Inmuebles           | 108,147          | 108,147          |
| Ganancia por enajenación de valores      | 111,677          | 111,677          |
| Ganancia por enajenación de inmuebles    | 271,528          | 271,528          |
| Inmuebles                                | 212,578          | 212,578          |
| Avisos de operación de las empresas      | 28,749           | 28,749           |
| <b>IV. IMPUESTOS INDIRECTOS</b>          | <b>1,206,052</b> | <b>1,206,052</b> |
| I.T.B.M.S. - Ventas                      | 1,186,499        | 1,186,499        |
| Primas de Seguro                         |                  | 0                |
| I.S.C. - Cerveza                         |                  | 0                |
| I.S.C. - Licores y Vinos                 |                  | 0                |
| I.S.C. - Gaseosas                        |                  | 0                |
| I.S.C. - Joyas y Armas                   |                  | 0                |
| I.S.C. - Televisión, Cable y Microonda   |                  | 0                |
| I.S.C. - Suerte y Azar                   | 126              | 126              |
| Declaración Timbres                      | 19,428           | 19,428           |
| Bancos y Casa de Cambios                 |                  | 0                |
| Licencia Comercial y Profesional         |                  | 0                |
| <b>V. INGRESOS NO TRIBUTARIOS</b>        | <b>1,668,640</b> | <b>1,668,640</b> |
| <b>TASAS, DERECHOS Y OTROS</b>           | <b>1,668,640</b> | <b>1,668,640</b> |
| Tasa Anual, S.A.                         | 453,585          | 453,585          |
| Derecho Unico                            | 4,445            | 4,445            |
| Tasa de Aviso de Operación               | 4,930            | 4,930            |
| Inscrip. Registro del Municipio - T.A.O. | 1,620            | 1,620            |
| Regalía de Recursos Minerales            | 12,827           | 12,827           |
| Otros (1)                                | 1,191,232        | 1,191,232        |
| <b>VI. OTROS INGRESOS CORRIENTES</b>     | <b>197,112</b>   | <b>197,112</b>   |
| Otros Ingresos (3)                       | 197,112          | 197,112          |

(1) Incluye: Transferencias corrientes, servicios de vigilancia, ingresos varios y otros.

(3) Incluye: Fondos incorporados, tales como: rentas de activos, ingresos por venta de bienes y servicios, tasas, derec



## RECAUDACIÓN ADMINISTRACIÓN PROVINCIAL DE DARIÉN, POR MESES, SEGÚN IMPUESTOS, 2020

(En balboas)

| DETALLE                                  | ENERO         | TOTAL         |
|--|---------------|---------------|
| <b>I. INGRESOS CORRIENTES (II+V+VI)</b>  | <b>22,654</b> | <b>22,654</b> |
| <b>II. INGRESOS TRIBUTARIOS (III+IV)</b> | <b>16,952</b> | <b>16,952</b> |
| <b>III. IMPUESTOS DIRECTOS</b>           | <b>11,402</b> | <b>11,402</b> |
| Persona Natural                          | 936           | 936           |
| Persona Jurídica                         |               | 0             |
| Planillas                                |               | 0             |
| Dividendos                               |               | 0             |
| Complementario                           |               | 0             |
| Autoridad del Canal                      |               | 0             |
| Zona Libre de Colón                      |               | 0             |
| Transferencia Bienes Inmuebles           | 2,167         | 2,167         |
| Ganancia por enajenación de valores      |               | 0             |
| Ganancia por enajenación de inmuebles    | 3,250         | 3,250         |
| Inmuebles                                | 4,576         | 4,576         |
| Avisos de operación de las empresas      | 473           | 473           |
| <b>IV. IMPUESTOS INDIRECTOS</b>          | <b>5,550</b>  | <b>5,550</b>  |
| I.T.B.M.S. - Ventas                      | 4,900         | 4,900         |
| Primas de Seguro                         |               | 0             |
| I.S.C. - Cerveza                         |               | 0             |
| I.S.C. - Licores y Vinos                 |               | 0             |
| I.S.C. - Gaseosas                        |               | 0             |
| I.S.C. - Joyas y Armas                   |               | 0             |
| I.S.C. - Televisión, Cable y Microonda   |               | 0             |
| I.S.C. - Suerte y Azar                   |               | 0             |
| Declaración Timbres                      | 650           | 650           |
| Bancos y Casa de Cambios                 |               | 0             |
| Licencia Comercial y Profesional         |               | 0             |
| <b>V. INGRESOS NO TRIBUTARIOS</b>        | <b>5,687</b>  | <b>5,687</b>  |
| <b>TASAS, DERECHOS Y OTROS</b>           | <b>5,687</b>  | <b>5,687</b>  |
| Tasa Anual, S.A.                         | 1,260         | 1,260         |
| Derecho Unico                            |               | 0             |
| Tasa de Aviso de Operación               | 160           | 160           |
| Inscrip. Registro del Municipio - T.A.O. | 90            | 90            |
| Otros (1)                                | 4,177         | 4,177         |
| <b>VI. OTROS INGRESOS CORRIENTES</b>     | <b>15</b>     | <b>15</b>     |
| Otros Ingresos (3)                       | 15            | 15            |

(1) Incluye: Transferencias corrientes, servicios de vigilancia, ingresos varios y otros.

(3) Incluye: Fondos incorporados, tales como: rentas de activos, ingresos por venta de bienes y servicios, tasas, der

## RECAUDACIÓN ADMINISTRACIÓN PROVINCIAL DE HERRERA, POR MESES, SEGÚN IMPUESTOS, 2020

(En balboas)

| DETALLE                                  | ENERO          | TOTAL          |
|--|----------------|----------------|
| <b>I. INGRESOS CORRIENTES (II+V+VI)</b>  | <b>717,597</b> | <b>717,597</b> |
| <b>II. INGRESOS TRIBUTARIOS (III+IV)</b> | <b>519,480</b> | <b>519,480</b> |
| <b>III. IMPUESTOS DIRECTOS</b>           | <b>300,932</b> | <b>300,932</b> |
| Persona Natural                          | 15,156         | 15,156         |
| Persona Jurídica                         | 32,810         | 32,810         |
| Planillas                                | 7,239          | 7,239          |
| Dividendos                               | 3,909          | 3,909          |
| Complementario                           | 2,438          | 2,438          |
| Autoridad del Canal                      |                | 0              |
| Zona Libre de Colón                      |                | 0              |
| Transferencia Bienes Inmuebles           | 37,251         | 37,251         |
| Ganancia por enajenación de valores      | 1,705          | 1,705          |
| Ganancia por enajenación de inmuebles    | 138,800        | 138,800        |
| Inmuebles                                | 39,837         | 39,837         |
| Avisos de operación de las empresas      | 21,787         | 21,787         |
| <b>IV. IMPUESTOS INDIRECTOS</b>          | <b>218,548</b> | <b>218,548</b> |
| I.T.B.M.S. - Ventas                      | 211,089        | 211,089        |
| Primas de Seguro                         |                | 0              |
| I.S.C. - Cerveza                         |                | 0              |
| I.S.C. - Licores y Vinos                 |                | 0              |
| I.S.C. - Gaseosas                        |                | 0              |
| I.S.C. - Joyas y Armas                   |                | 0              |
| I.S.C. - Televisión, Cable y Microonda   |                | 0              |
| I.S.C. - Suerte y Azar                   |                | 0              |
| Declaración Timbres                      | 7,459          | 7,459          |
| Bancos y Casa de Cambios                 |                | 0              |
| Licencia Comercial y Profesional         |                | 0              |
| <b>V. INGRESOS NO TRIBUTARIOS</b>        | <b>159,374</b> | <b>159,374</b> |
| <b>TASAS, DERECHOS Y OTROS</b>           | <b>159,374</b> | <b>159,374</b> |
| Tasa Anual, S.A.                         | 132,791        | 132,791        |
| Derecho Unico                            | 800            | 800            |
| Tasa de Aviso de Operación               | 740            | 740            |
| Inscrip. Registro del Municipio - T.A.O. | 320            | 320            |
| Regalia de Recursos Minerales            | 7,967          | 7,967          |
| Otros (1)                                | 16,755         | 16,755         |
| <b>VI. OTROS INGRESOS CORRIENTES</b>     | <b>38,743</b>  | <b>38,743</b>  |
| Otros Ingresos (3)                       | 38,743         | 38,743         |

(1) Incluye: Transferencias corrientes, servicios de vigilancia, ingresos varios y otros.

(3) Incluye: Fondos incorporados, tales como: rentas de activos, ingresos por venta de bienes y servicios, tasas, derech

## RECAUDACIÓN ADMINISTRACIÓN PROVINCIAL DE LOS SANTOS, POR MESES, SEGÚN IMPUESTOS, 2020

(En balboas)

| DETALLE                                  | ENERO          | TOTAL          |
|--|----------------|----------------|
| <b>I. INGRESOS CORRIENTES (II+V+VI)</b>  | <b>273,559</b> | <b>273,559</b> |
| <b>II. INGRESOS TRIBUTARIOS (III+IV)</b> | <b>215,075</b> | <b>215,075</b> |
| <b>III. IMPUESTOS DIRECTOS</b>           | <b>136,729</b> | <b>136,729</b> |
| Persona Natural                          | 7,722          | 7,722          |
| Persona Jurídica                         | 4,214          | 4,214          |
| Planillas                                | 8,290          | 8,290          |
| Dividendos                               |                | 0              |
| Complementario                           | 65             | 65             |
| Autoridad del Canal                      |                | 0              |
| Zona Libre de Colón                      |                | 0              |
| Transferencia Bienes Inmuebles           | 23,390         | 23,390         |
| Ganancia por enajenación de valores      |                | 0              |
| Ganancia por enajenación de inmuebles    | 60,813         | 60,813         |
| Inmuebles                                | 29,418         | 29,418         |
| Avisos de operación de las empresas      | 2,816          | 2,816          |
| <b>IV. IMPUESTOS INDIRECTOS</b>          | <b>78,347</b>  | <b>78,347</b>  |
| I.T.B.M.S. - Ventas                      | 72,695         | 72,695         |
| Primas de Seguro                         |                | 0              |
| I.S.C. - Cerveza                         |                | 0              |
| I.S.C. - Licores y Vinos                 |                | 0              |
| I.S.C. - Gaseosas                        |                | 0              |
| I.S.C. - Joyas y Armas                   |                | 0              |
| I.S.C. - Televisión, Cable y Microonda   |                | 0              |
| I.S.C. - Suerte y Azar                   |                | 0              |
| Declaración Timbres                      | 5,652          | 5,652          |
| Bancos y Casa de Cambios                 |                | 0              |
| Licencia Comercial y Profesional         |                | 0              |
| <b>V. INGRESOS NO TRIBUTARIOS</b>        | <b>49,370</b>  | <b>49,370</b>  |
| <b>TASAS, DERECHOS Y OTROS</b>           | <b>49,370</b>  | <b>49,370</b>  |
| Tasa Anual, S.A.                         | 38,299         | 38,299         |
| Derecho Unico                            | 1,130          | 1,130          |
| Tasa de Aviso de Operación               | 1,020          | 1,020          |
| Inscrip. Registro del Municipio - T.A.O. | 375            | 375            |
| Regalía de Recursos Minerales            |                | 0              |
| Otros (1)                                | 8,546          | 8,546          |
| <b>VI. OTROS INGRESOS CORRIENTES</b>     | <b>9,114</b>   | <b>9,114</b>   |
| Otros Ingresos (3)                       | 9,114          | 9,114          |

(1) Incluye: Transferencias corrientes, servicios de vigilancia, ingresos varios y otros.

(3) Incluye: Fondos incorporados, tales como: rentas de activos, ingresos por venta de bienes y servicios, tasas, derechos

## RECAUDACIÓN ADMINISTRACIÓN PROVINCIAL DE PANAMÁ, POR MESES, SEGÚN IMPUESTOS, 2020

(En balboas)

| DETALLE                                  | ENERO              | TOTAL              |
|--|--------------------|--------------------|
| <b>I. INGRESOS CORRIENTES (II+V+VI)</b>  | <b>342,147,299</b> | <b>322,015,182</b> |
| <b>II. INGRESOS TRIBUTARIOS (III+IV)</b> | <b>307,464,692</b> | <b>287,332,575</b> |
| <b>III. IMPUESTOS DIRECTOS</b>           | <b>163,093,539</b> | <b>163,093,539</b> |
| Persona Natural                          | 1,842,587          | 1,842,587          |
| Persona Jurídica                         | 7,279,060          | 7,279,060          |
| Planillas                                | 113,594,819        | 113,594,819        |
| Dividendos                               | 7,648,975          | 7,648,975          |
| Complementario                           | 1,464,531          | 1,464,531          |
| Autoridad del Canal                      | 8,138,882          | 8,138,882          |
| Zona Libre de Colón                      | 460,325            | 460,325            |
| Transferencia Bienes Inmuebles           | 2,261,290          | 2,261,290          |
| Ganancia por enajenación de valores      | 2,115,464          | 2,115,464          |
| Ganancia por enajenación de inmuebles    | 6,190,374          | 6,190,374          |
| Inmuebles                                | 8,919,341          | 8,919,341          |
| Avisos de operación de las empresas      | 3,177,890          | 3,177,890          |
| <b>IV. IMPUESTOS INDIRECTOS</b>          | <b>144,371,153</b> | <b>124,239,036</b> |
| I.T.B.M.S. - Ventas                      | 90,454,367         | 90,454,367         |
| Primas de Seguro                         | 7,494,717          | 7,494,717          |
| Consumo de Combustible                   | 20,132,117         |                    |
| I.S.C. - Cerveza                         | 6,203,915          | 6,203,915          |
| I.S.C. - Licores y Vinos                 | 1,603,369          | 1,603,369          |
| I.S.C. - Gaseosas                        | 859,174            | 859,174            |
| I.S.C. - Joyas y Armas                   |                    | 0                  |
| I.S.C. - Televisión, Cable y Microonda   | 3,586,999          | 3,586,999          |
| I.S.C. - Suerte y Azar                   | 4,539,116          | 4,539,116          |
| Declaración Timbres                      | 1,652,839          | 1,652,839          |
| Bancos y Casa de Cambios                 | 7,844,540          | 7,844,540          |
| Licencia Comercial y Profesional         |                    | 0                  |
| <b>V. INGRESOS NO TRIBUTARIOS</b>        | <b>31,648,146</b>  | <b>31,648,146</b>  |
| <b>TASAS, DERECHOS Y OTROS</b>           | <b>31,648,146</b>  | <b>31,648,146</b>  |
| Tasa Anual, S.A.                         | 10,971,660         | 10,971,660         |
| Derecho Unico                            | 18,885             | 18,885             |
| Tasa de Aviso de Operación               | 37,980             | 37,980             |
| Inscrip. Registro del Municipio - T.A.O. | 9,985              | 9,985              |
| Regalía de Recursos Minerales            | 365,794            | 365,794            |
| Otros (1)                                | 20,243,843         | 20,243,843         |
| <b>VI. OTROS INGRESOS CORRIENTES</b>     | <b>3,034,461</b>   | <b>3,034,461</b>   |
| Otros Ingresos (3)                       | 3,034,461          | 3,034,461          |

(1) Incluye: Transferencias corrientes, servicios de vigilancia, ingresos varios y otros.

(3) Incluye: Fondos incorporados, tales como: rentas de activos, ingresos por venta de bienes y servicios, tasas, der

**CUADRO 2.10**  
**RECAUDACIÓN ADMINISTRACIÓN PROVINCIAL DE VERAGUAS, POR MESES, SEGÚN IMPUESTOS, 2020**  
 (En balboas)

| DETALLE                                  | ENERO            | TOTAL            |
|--|------------------|------------------|
| <b>I. INGRESOS CORRIENTES (II+V+VI)</b>  | <b>1,198,259</b> | <b>1,198,259</b> |
| <b>II. INGRESOS TRIBUTARIOS (III+IV)</b> | <b>916,659</b>   | <b>916,659</b>   |
| <b>III. IMPUESTOS DIRECTOS</b>           | <b>445,011</b>   | <b>445,011</b>   |
| Persona Natural                          | 10,032           | 10,032           |
| Persona Jurídica                         | 133,616          | 133,616          |
| Planillas                                | 19,981           | 19,981           |
| Dividendos                               | 7,087            | 7,087            |
| Complementario                           | 21,001           | 21,001           |
| Autoridad del Canal                      |                  | 0                |
| Zona Libre de Colón                      |                  | 0                |
| Transferencia Bienes Inmuebles           | 34,947           | 34,947           |
| Ganancia por enajenación de valores      |                  | 0                |
| Ganancia por enajenación de inmuebles    | 145,190          | 145,190          |
| Inmuebles                                | 69,820           | 69,820           |
| Avisos de operación de las empresas      | 3,338            | 3,338            |
| <b>IV. IMPUESTOS INDIRECTOS</b>          | <b>471,648</b>   | <b>471,648</b>   |
| I.T.B.M.S. - Ventas                      | 454,707          | 454,707          |
| Primas de Seguro                         |                  | 0                |
| I.S.C. - Cerveza                         |                  | 0                |
| I.S.C. - Licores y Vinos                 |                  | 0                |
| I.S.C. - Gaseosas                        |                  | 0                |
| I.S.C. - Joyas y Armas                   |                  | 0                |
| I.S.C. - Televisión, Cable y Microonda   |                  | 0                |
| I.S.C. - Suerte y Azar                   | 5,000            | 5,000            |
| Declaración Timbres                      | 11,941           | 11,941           |
| Bancos y Casa de Cambios                 |                  | 0                |
| Licencia Comercial y Profesional         |                  | 0                |
| <b>V. INGRESOS NO TRIBUTARIOS</b>        | <b>154,273</b>   | <b>154,273</b>   |
| <b>TASAS, DERECHOS Y OTROS</b>           | <b>154,273</b>   | <b>154,273</b>   |
| Tasa Anual, S.A.                         | 109,390          | 109,390          |
| Derecho Unico                            | 1,185            | 1,185            |
| Tasa de Aviso de Operación               | 2,300            | 2,300            |
| Inscrip. Registro del Municipio - T.A.O. | 890              | 890              |
| Regalia de Recursos Minerales            | 9,438            | 9,438            |
| Otros (1)                                | 31,070           | 31,070           |
| <b>VI. OTROS INGRESOS CORRIENTES</b>     | <b>127,327</b>   | <b>127,327</b>   |
| Otros Ingresos (3)                       | 127,327          | 127,327          |

(1) Incluye: Transferencias corrientes, servicios de vigilancia, ingresos varios y otros.

(3) Incluye: Fondos incorporados, tales como: rentas de activos, ingresos por venta de bienes y servicios, tasas, dere

## RECAUDACIÓN ADMINISTRACIÓN PROVINCIAL DE PANAMÁ OESTE, POR MESES, SEGÚN IMPUESTOS, 2020

(En balboas)

| DETALLE                                  | ENERO          | TOTAL          |
|--|----------------|----------------|
| <b>I. INGRESOS CORRIENTES (II+V+VI)</b>  | <b>888,833</b> | <b>888,833</b> |
| <b>II. INGRESOS TRIBUTARIOS (III+IV)</b> | <b>640,837</b> | <b>640,837</b> |
| <b>III. IMPUESTOS DIRECTOS</b>           | <b>457,376</b> | <b>457,376</b> |
| Persona Natural                          | 43,697         | 43,697         |
| Persona Jurídica                         | 71,340         | 71,340         |
| Planillas                                | 29,803         | 29,803         |
| Dividendos                               | 61,109         | 61,109         |
| Complementario                           | 3,908          | 3,908          |
| Autoridad del Canal                      |                | 0              |
| Zona Libre de Colón                      |                | 0              |
| Transferencia Bienes Inmuebles           | 27,795         | 27,795         |
| Ganancia por enajenación de valores      |                | 0              |
| Ganancia por enajenación de inmuebles    | 45,967         | 45,967         |
| Inmuebles                                | 144,569        | 144,569        |
| Avisos de operación de las empresas      | 29,188         | 29,188         |
| <b>IV. IMPUESTOS INDIRECTOS</b>          | <b>183,461</b> | <b>183,461</b> |
| I.T.B.M.S. - Ventas                      | 179,521        | 179,521        |
| Primas de Seguro                         |                | 0              |
| I.S.C. - Cerveza                         |                | 0              |
| I.S.C. - Licores y Vinos                 |                | 0              |
| I.S.C. - Gaseosas                        |                | 0              |
| I.S.C. - Joyas y Armas                   |                | 0              |
| I.S.C. - Televisión, Cable y Microonda   |                | 0              |
| I.S.C. - Suerte y Azar                   |                | 0              |
| Declaración Timbres                      | 3,939          | 3,939          |
| Bancos y Casa de Cambios                 |                | 0              |
| Licencia Comercial y Profesional         |                | 0              |
| <b>V. INGRESOS NO TRIBUTARIOS</b>        | <b>235,602</b> | <b>235,602</b> |
| <b>TASAS, DERECHOS Y OTROS</b>           | <b>235,602</b> | <b>235,602</b> |
| Tasa Anual, S.A.                         | 90,512         | 90,512         |
| Derecho Unico                            | 1,810          | 1,810          |
| Tasa de Aviso de Operación               | 2,020          | 2,020          |
| Inscrip. Registro del Municipio - T.A.O. | 925            | 925            |
| Regalía de Recursos Minerales            | 91,481         | 91,481         |
| Otros (1)                                | 48,855         | 48,855         |
| <b>VI. OTROS INGRESOS CORRIENTES</b>     | <b>12,394</b>  | <b>12,394</b>  |
| Otros Ingresos (3)                       | 12,394         | 12,394         |

(1) Incluye: Transferencias corrientes, servicios de vigilancia, ingresos varios y otros.

(3) Incluye: Fondos incorporados, tales como: rentas de activos, ingresos por venta de bienes y servicios, tasas, derechos y o